

LOMBARDIA - OPEN DATA INAIL MAGGIO 2024 - INFORTUNI DENUNCIATI

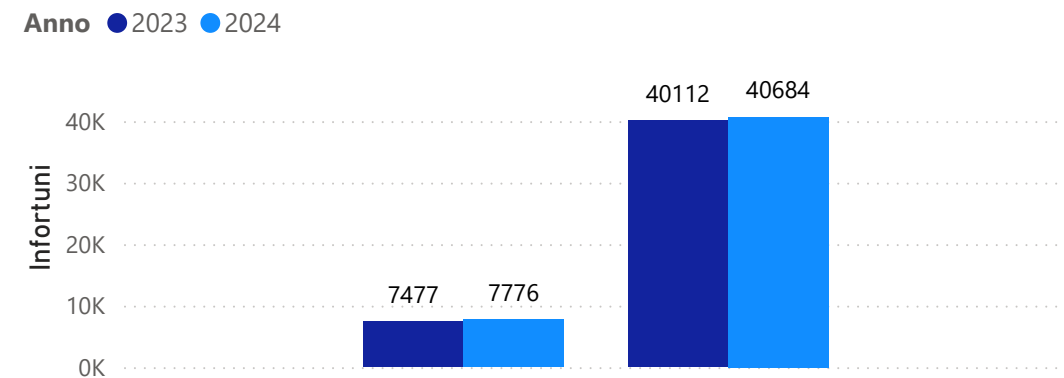


Periodo di osservazione: 01 gennaio - 31 maggio

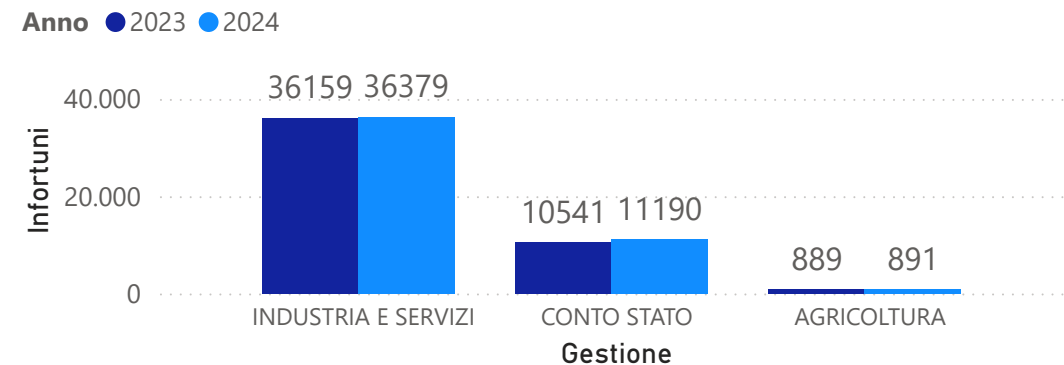
Infortunati denunciati per Anno



Infortunati per Modalita Accadimento e Anno



Infortunati per Gestione e Anno



Anno	Infortunati denunciati	Differenza %
2023	47589	
2024	48460	1,83%

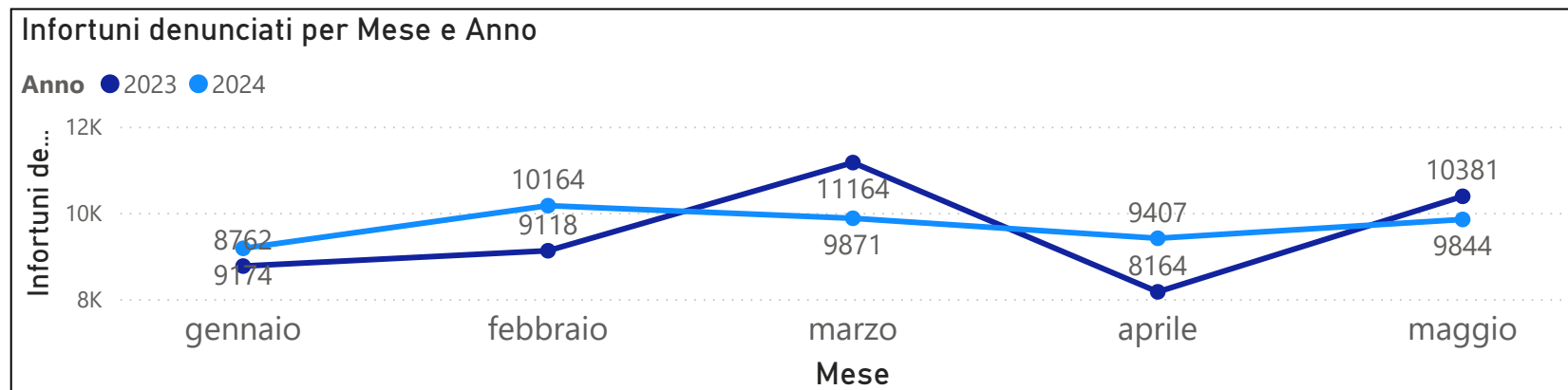
Anno	2023		2024		
	Modalita Accadimento	Infortunati	Differenza %	Infortunati	Differenza %
In Itinere		7477		7776	4,00%
In occasione di lavoro		40112		40684	1,43%

Anno	GESTIONI	2023		2024	
		Infortunati	Diff. %	Infortunati	Diff. %
	INDUSTRIA E SERVIZI	36159		36379	0,61%
	CONTO STATO	10541		11190	6,16%
	AGRICOLTURA	889		891	0,22%

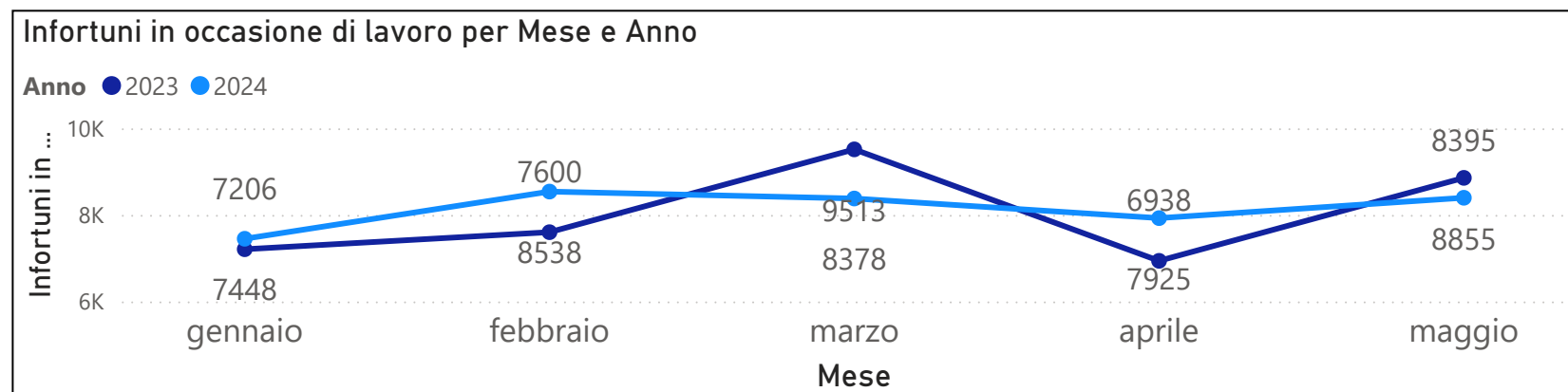
LOMBARDIA - OPEN DATA INAIL MAGGIO 2024 - INFORTUNI DENUNCIATI

Periodo di osservazione: 01 gennaio - 31 maggio

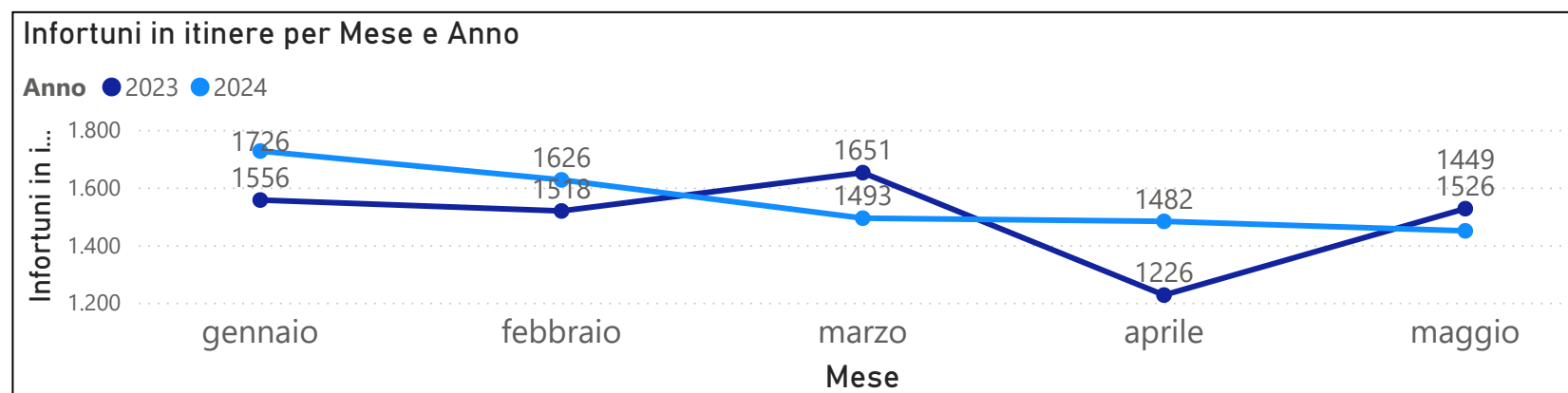
TOTALE DENUNCIATI



OCCASIONE DI LAVORO



ITINERE



LOMBARDIA - OPEN DATA INAIL MAGGIO 2024 - INFORTUNI DENUNCIATI

Periodo di osservazione: 01 gennaio - 31 maggio

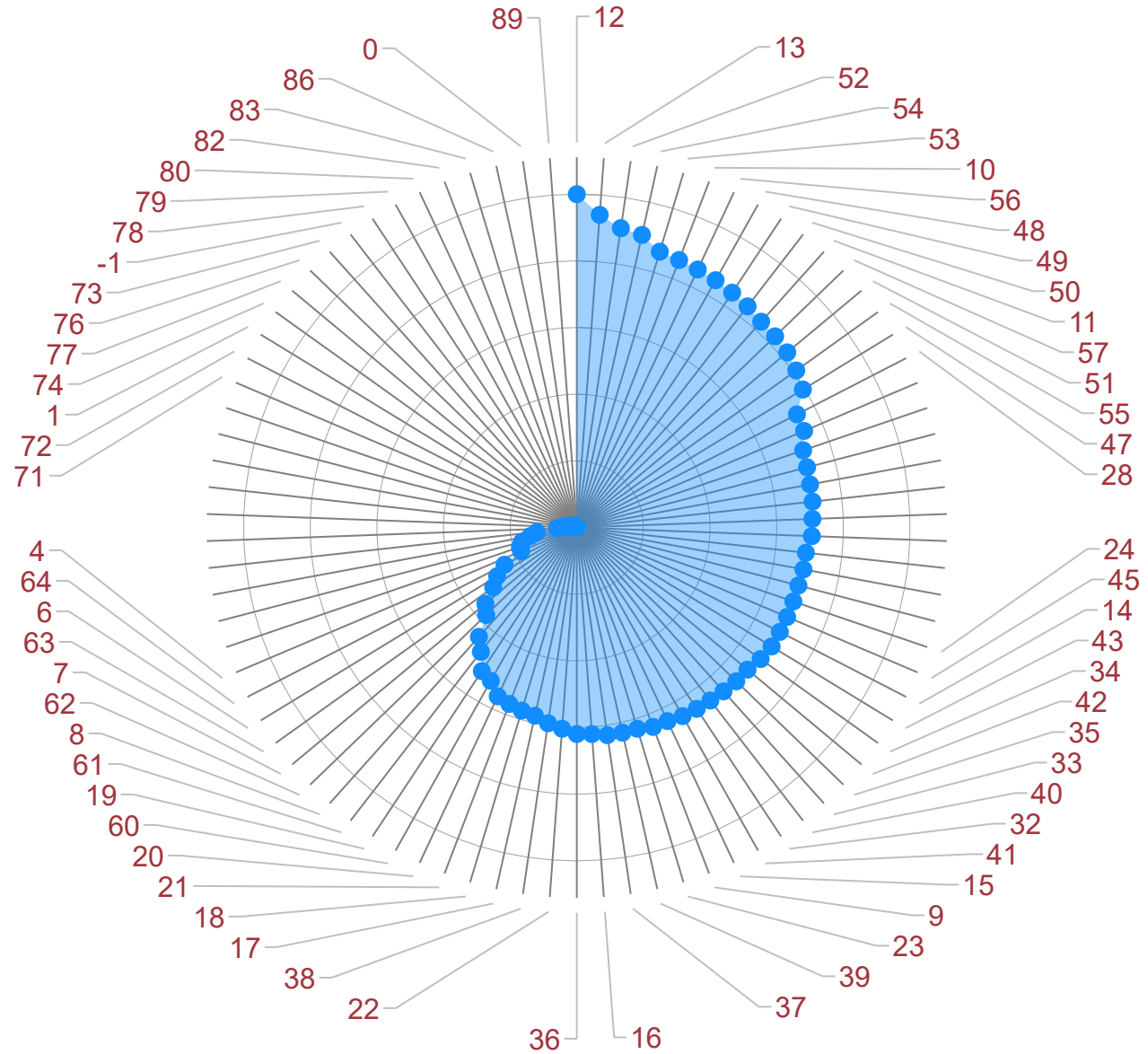
Infortuni per età dell'infortunato - 2024

Infortuni per età dell'infortunato - 2024

Anno 2024

Classe d'età N. infortuni Diff % 2024-2023

Classe d'età	N. infortuni	Diff % 2024-2023
50-54	5167	1,6%
55-59	4673	4,3%
45-49	4633	-6,6%
25-29	4300	3,1%
11-14	4121	4,3%
30-34	4041	-1,6%
40-44	3988	-5,8%
35-39	3743	-2,9%
20-24	3636	0,3%
15-19	3496	-4,5%
6-10	3074	27,8%
60-64	2301	6,9%
3-5	589	108,9%
65-69	521	9,9%
70-74	70	-15,7%
75 e oltre	49	0,0%
< di 2	47	193,8%
Altro	11	266,7%
Totale	48460	1,8%



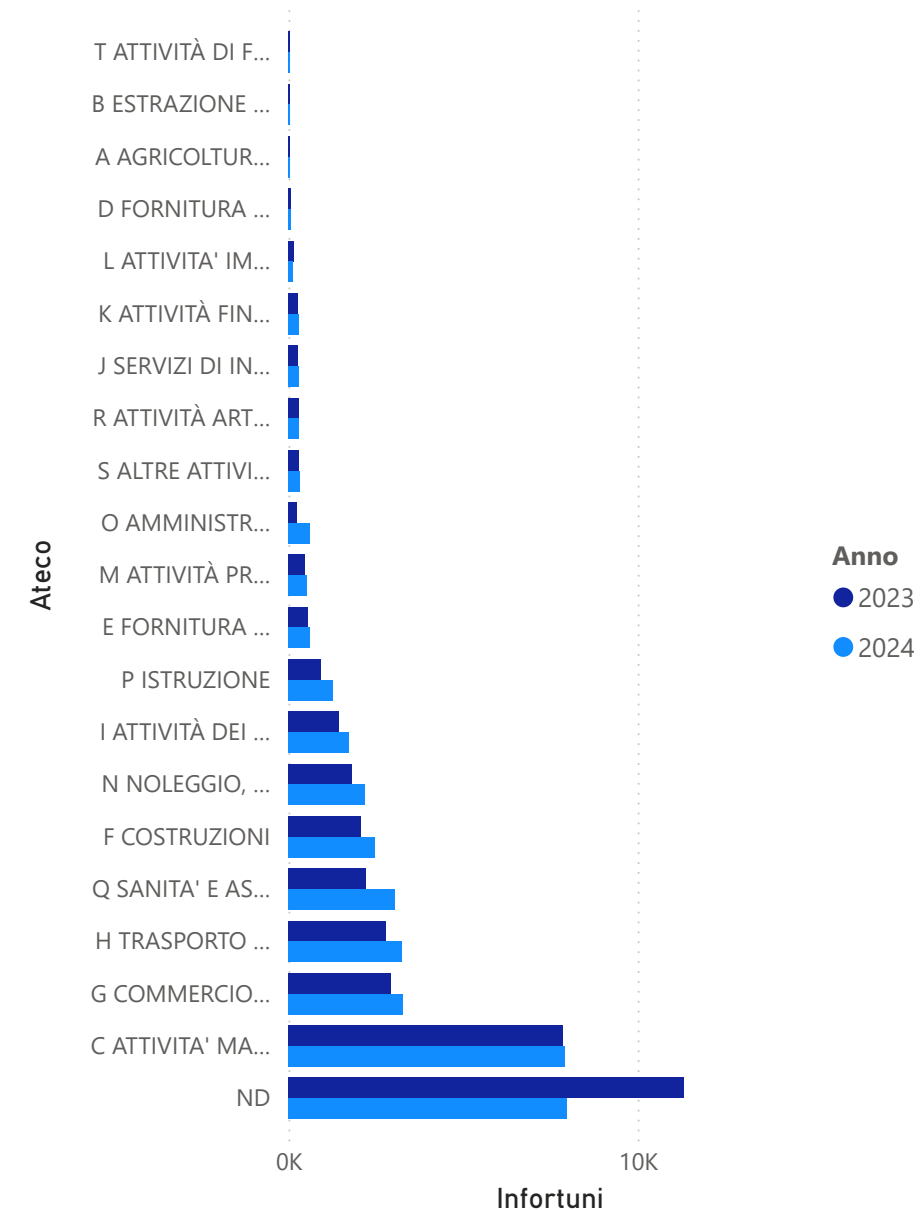
LOMBARDIA - OPEN DATA INAIL MAGGIO 2024 - INFORTUNI DENUNCIATI



Periodo di osservazione: 01 gennaio - 31 maggio

Anno	2023	2024	
Modalita Accadimento	Inf	Inf	Diff %
<input checked="" type="checkbox"/> In Itinere	6708	6980	4,05%
<input type="checkbox"/> In occasione di lavoro	29451	29399	-0,18%
A AGRICOLTURA, SILVICOLTURA E PESCA	42	28	-33,33%
B ESTRAZIONE DI MINERALI DA CAVE E MINIERE	25	16	-36,00%
C ATTIVITA' MANIFATTURIERE	6617	6698	1,22%
D FORNITURA DI ENERGIA ELETTRICA, GAS, VAPORE E ARIA CONDIZIONATA	44	43	-2,27%
E FORNITURA DI ACQUA; RETI FOGNARIE, ATTIVITÀ DI GESTIONE DEI RIFIUTI E RISANAMENTO	515	566	9,90%
F COSTRUZIONI	1850	2223	20,16%
G COMMERCIO ALL'INGROSSO E AL DETTAGLIO; RIPARAZIONE DI AUTOVEICOLI E	2225	2436	9,48%
H TRASPORTO E MAGAZZINAGGIO	2340	2722	16,32%
I ATTIVITÀ DEI SERVIZI DI ALLOGGIO E DI RISTORAZIONE	1138	1354	18,98%
J SERVIZI DI INFORMAZIONE E COMUNICAZIONE	136	122	-10,29%
K ATTIVITÀ FINANZIARIE E ASSICURATIVE	96	84	-12,50%
L ATTIVITA' IMMOBILIARI	117	82	-29,91%
M ATTIVITÀ PROFESSIONALI, SCIENTIFICHE E TECNICHE	273	279	2,20%
N NOLEGGIO, AGENZIE DI VIAGGIO, SERVIZI DI SUPPORTO ALLE IMPRESE	1394	1676	20,23%
ND	9395	6670	-29,00%
O AMMINISTRAZIONE PUBBLICA E DIFESA; ASSICURAZIONE SOCIALE OBBLIGATORIA	168	462	175,00%
P ISTRUZIONE	803	1142	42,22%
Q SANITA' E ASSISTENZA SOCIALE	1809	2348	29,80%
R ATTIVITÀ ARTISTICHE, SPORTIVE, DI INTRATTENIMENTO E DIVERTIMENTO	260	244	-6,15%
S ALTRE ATTIVITÀ DI SERVIZI	202	201	-0,50%
T ATTIVITÀ DI FAMIGLIE E CONVIVENZE COME DATORI DI LAVORO PER PERSONALE DOMESTICO; PRODUZIONE DI BENI E SERVIZI INDIFFERENZIATI PER USO PROPRIO DA PARTE DI FAMIGLIE E CONVIVENZE	2	3	50,00%
Totale	36159	36379	0,61%

Infortunati denunciati per Ateco e Anno

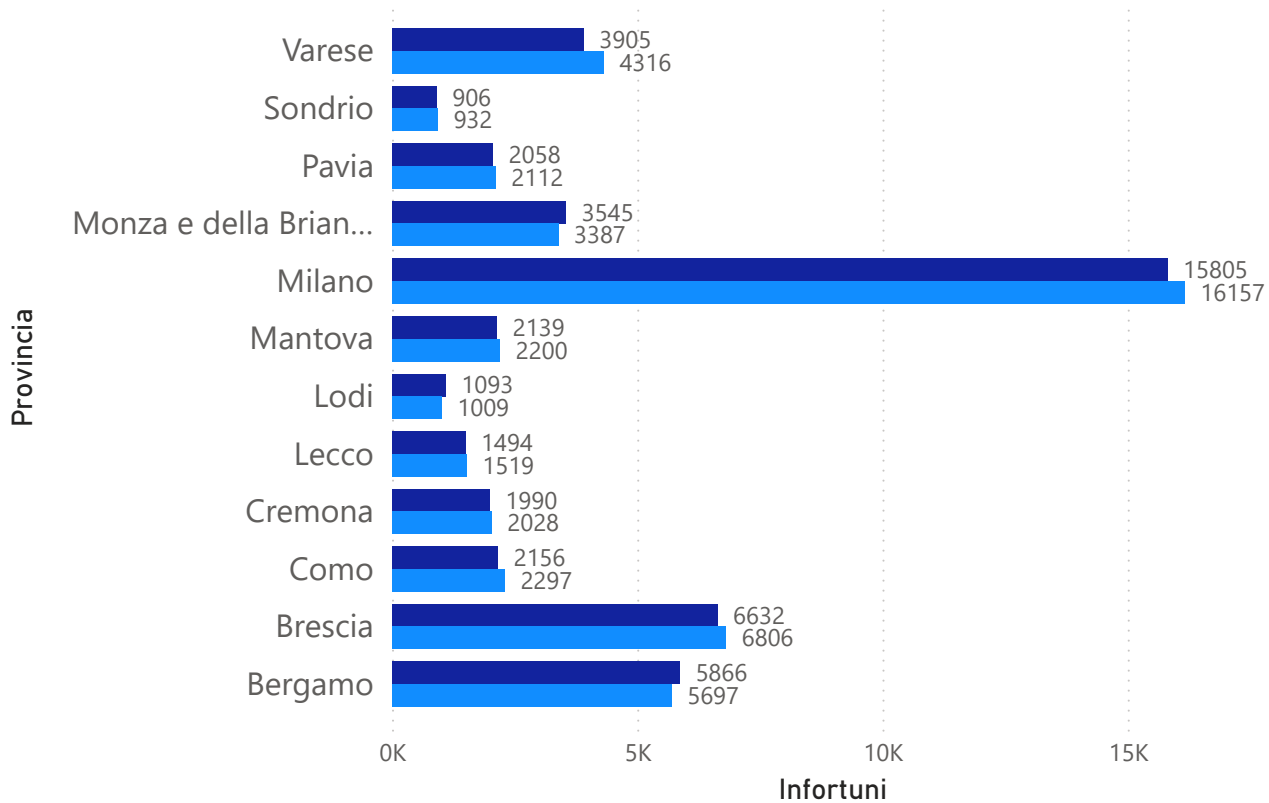


LOMBARDIA - OPEN DATA INAIL MAGGIO 2024 - INFORTUNI DENUNCIATI



Infortunati per Provincia e Anno

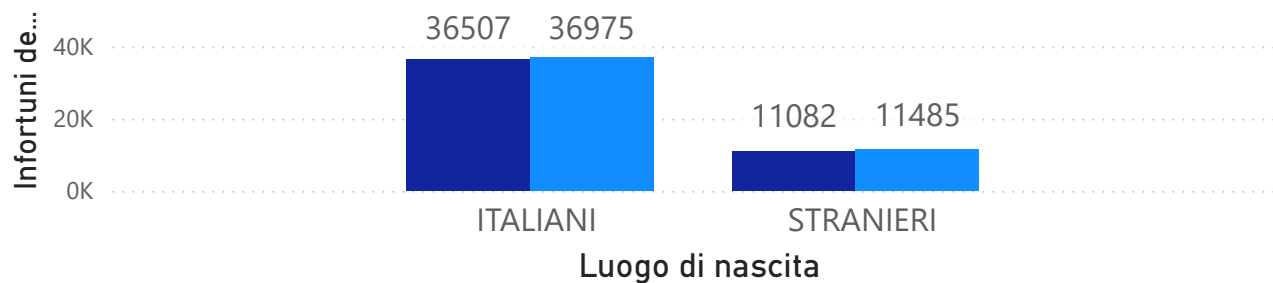
Anno ● 2023 ● 2024



Anno Provincia	2023		2024	
	Infortunati	Diff. %	Infortunati	Diff. %
Milano	15805		16157	2,23%
Brescia	6632		6806	2,62%
Bergamo	5866		5697	-2,88%
Varese	3905		4316	10,52%
Monza e della Brianza	3545		3387	-4,46%
Como	2156		2297	6,54%
Mantova	2139		2200	2,85%
Pavia	2058		2112	2,62%
Cremona	1990		2028	1,91%
Lecco	1494		1519	1,67%
Lodi	1093		1009	-7,59%
Sondrio	906		932	2,87%

Infortunati denunciati per Luogo di nascita e Anno

Anno ● 2023 ● 2024



Anno NAZIONALITA'	2023		2024	
	Infortunati denunciati	Diff %	Infortunati denunciati	Diff %
ITALIANI	36507		36975	1,28%
STRANIERI	11082		11485	3,64%
Totale	47589		48460	1,83%

LOMBARDIA - OPEN DATA INAIL MAGGIO 2024 - INFORTUNI DENUNCIATI

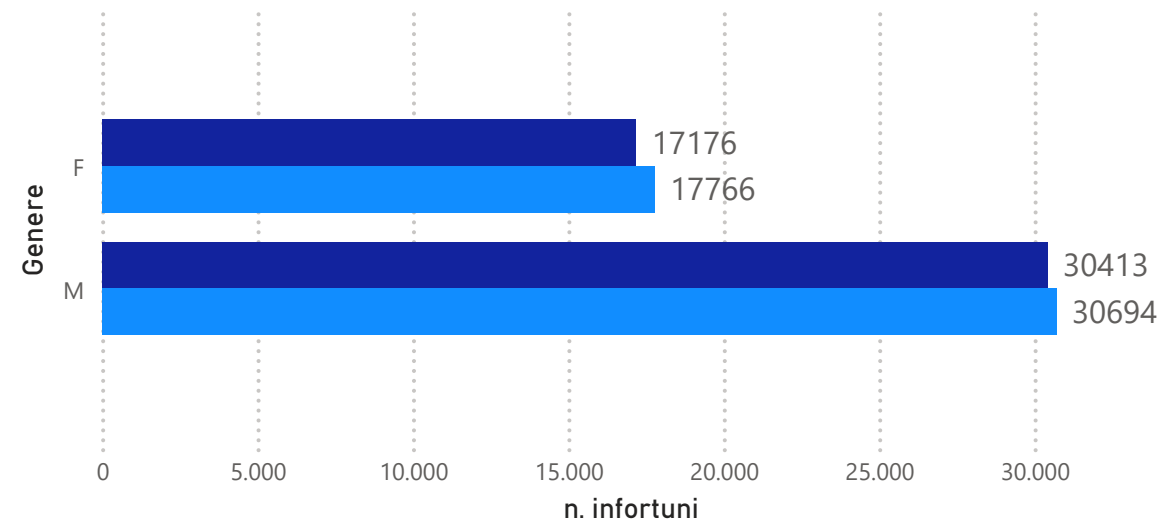


Periodo di osservazione: 01 gennaio - 31 maggio

Anno	2023		2024	
	Infortunati	Diff %	Infortunati	Diff %
F	17176		17766	3,44%
M	30413		30694	0,92%
Totale	47589		48460	1,83%

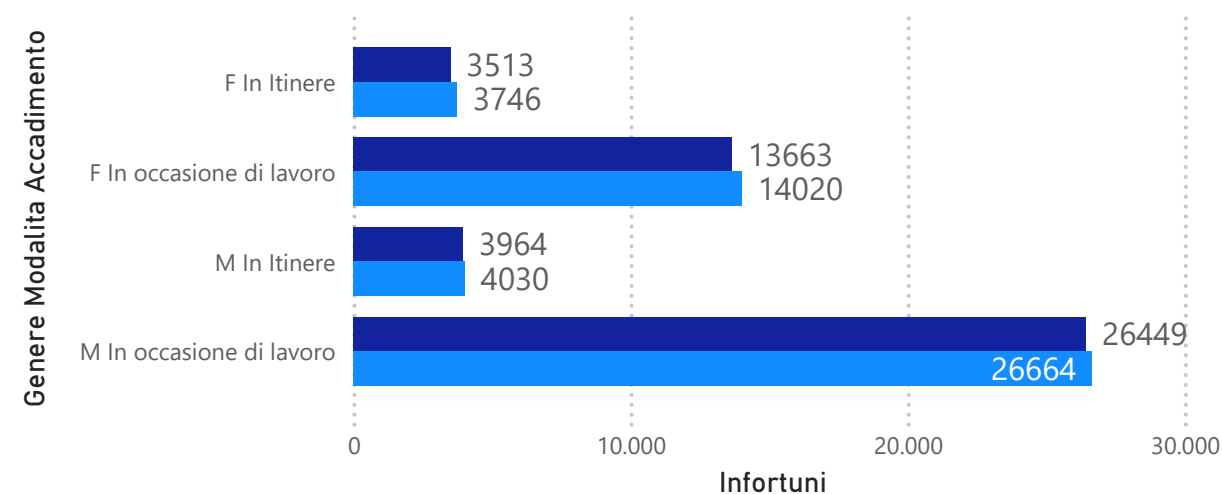
Infortunati denunciati per Genere

Anno ● 2023 ● 2024



Infortunati per Genere, Modalita Accadimento e Anno

Anno ● 2023 ● 2024



Genere	F				M			
	Anno	2023	2024	Diff %	Anno	2023	2024	Diff %
Modalita Accadimento	Infortunati	Diff %	Infortunati	Diff %	Infortunati	Diff %	Infortunati	Diff %
In Itinere	3513		3746	6,63%	3964		4030	1,66%
In occasione di lavoro	13663		14020	2,61%	26449		26664	0,81%

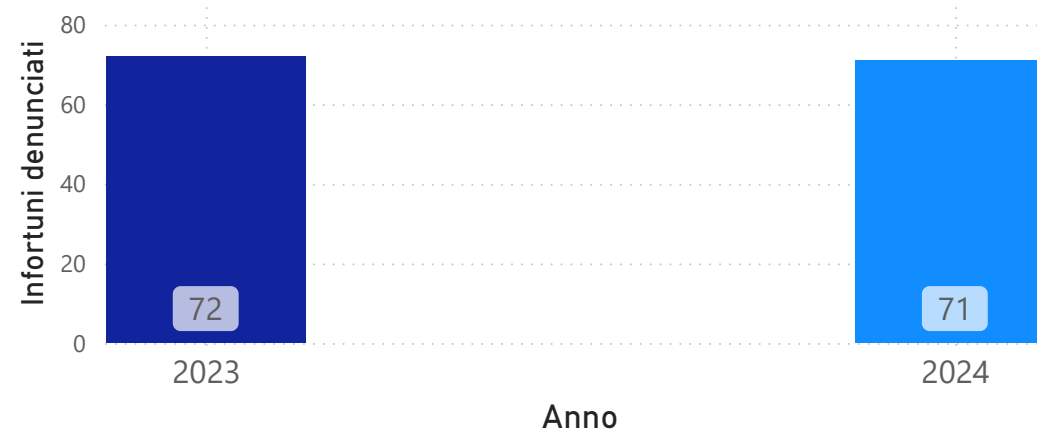
LOMBARDIA - OPEN DATA INAIL MAGGIO 2024 - INFORTUNI MORTALI DENUNCIATI



Periodo di osservazione: 01 gennaio - 31 maggio

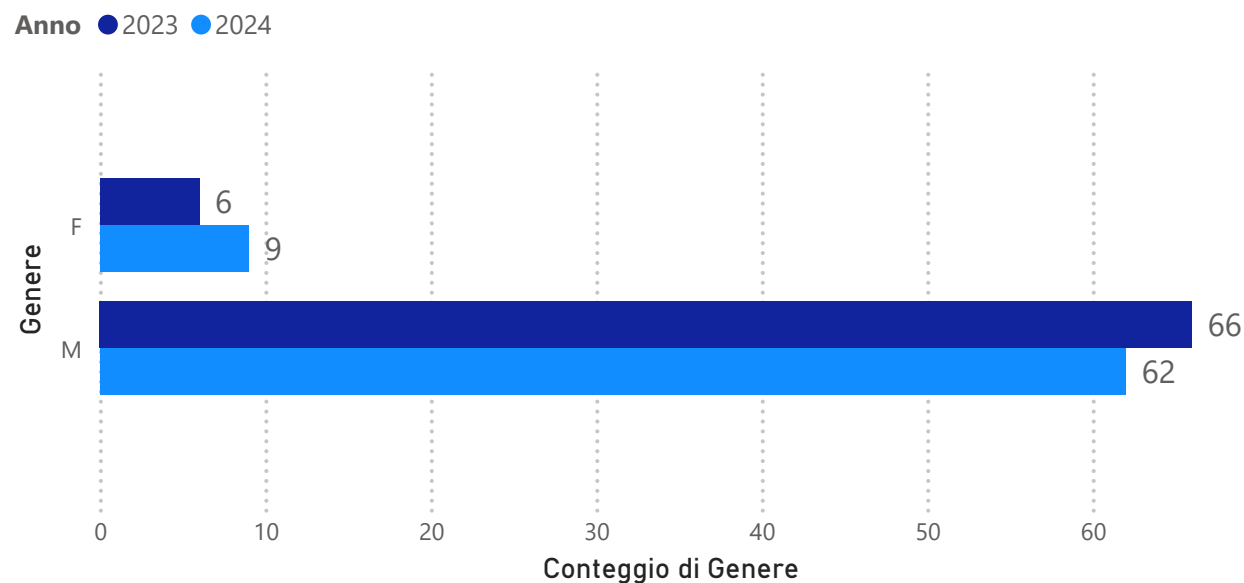
Anno	Infortuni denunciati	Diff.	Diff %
2023	72	0	
2024	71	-1	-1,39%

Infortuni denunciati per Anno



Modalita Accadimento (gruppi)	In Itinere			In occasione di lavoro		
	Anno	Infortuni	Diff.	Diff. %	Infortuni	Diff.
2023	15	0		57	0	
2024	23	8	53,33%	48	-9	-15,79%

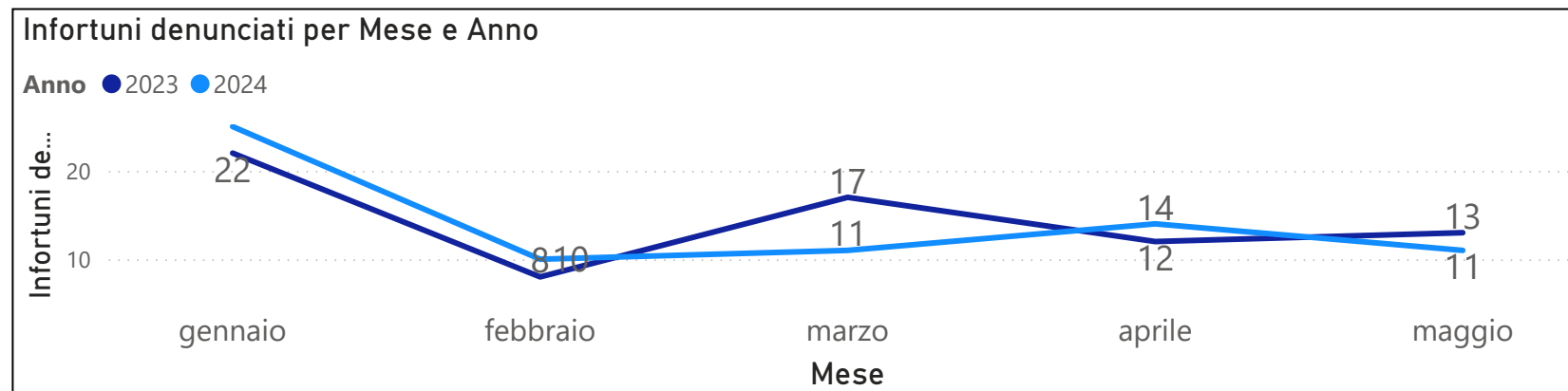
Infortuni denunciati per Genere



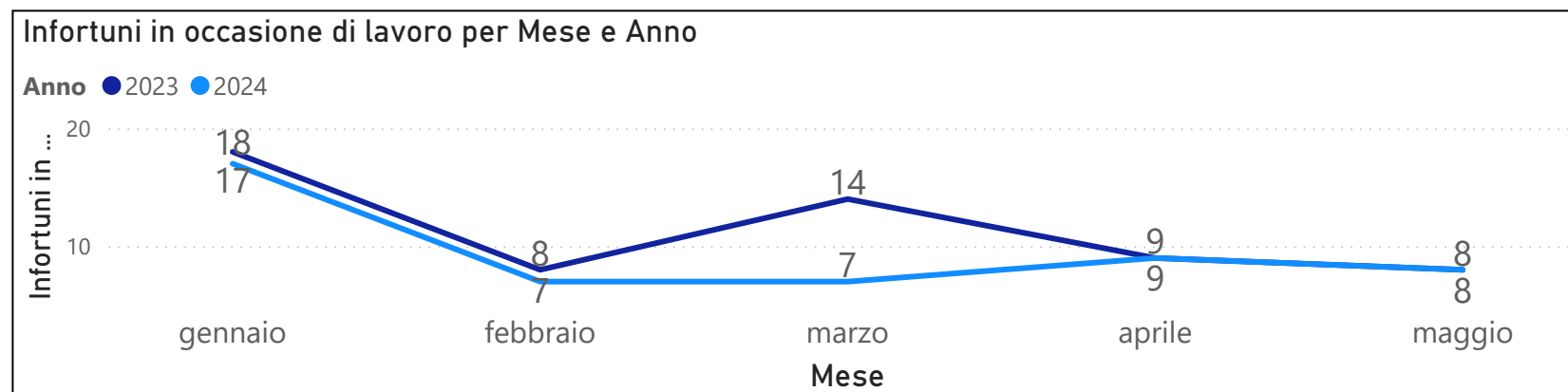
LOMBARDIA - OPEN DATA INAIL MAGGIO 2024 - INFORTUNI MORTALI DENUNCIATI

Periodo di osservazione: 01 gennaio - 31 maggio

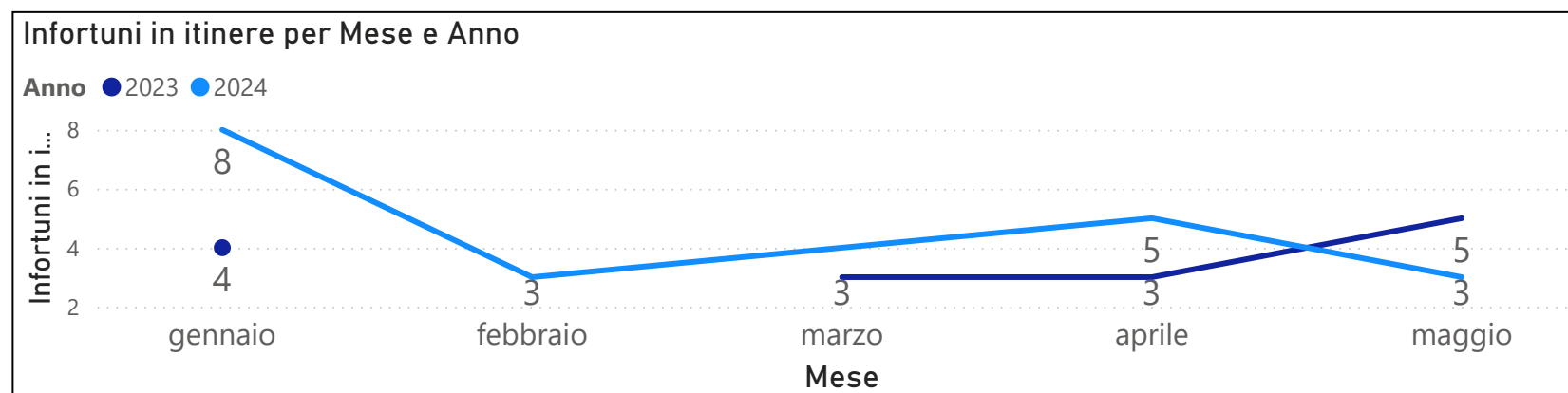
TOTALE DENUNCIATI



OCCASIONE DI LAVORO



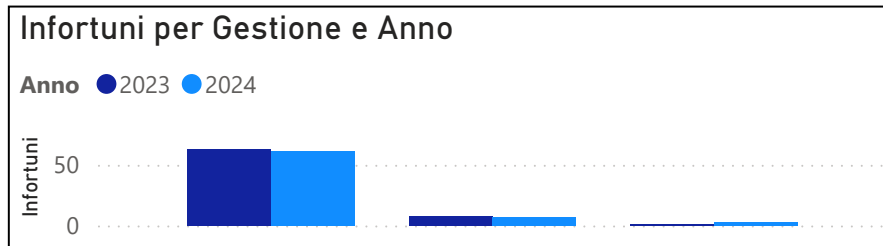
ITINERE



LOMBARDIA - OPEN DATA INAIL MAGGIO 2024 - INFORTUNI MORTALI DENUNCIATI

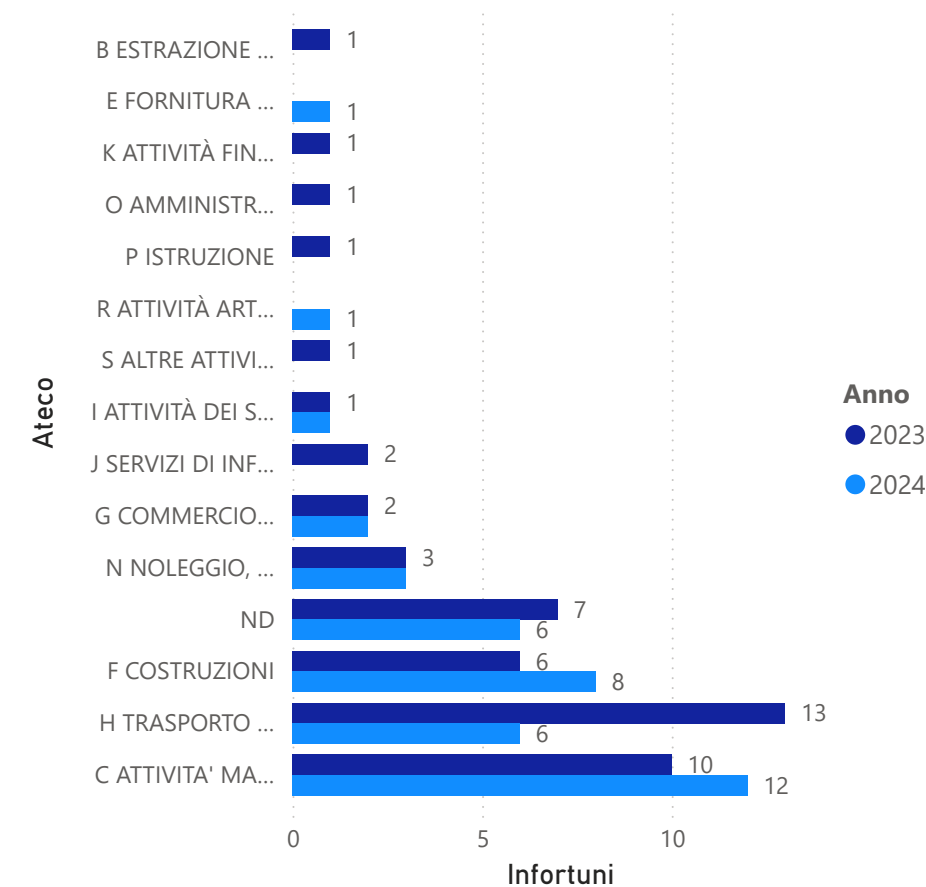


Anno GESTIONI	2023		2024	
	Infortunati	Diff. %	Infortunati	Diff. %
INDUSTRIA E SERVIZI	63		61	-3,17%
AGRICOLTURA	8		7	-12,50%
CONTO STATO	1		3	200,00%



Anno Modalità Accadimento	2023		2024	
	Inf	Diff. %	Inf	Diff. %
<input checked="" type="checkbox"/> In occasione di lavoro	49		40	-18,37%
S ALTRE ATTIVITÀ DI SERVIZI	1			-100,00%
R ATTIVITÀ ARTISTICHE, SPORTIVE, DI INTRATTENIMENTO E DIVERTIMENTO			1	
P ISTRUZIONE	1			-100,00%
O AMMINISTRAZIONE PUBBLICA E DIFESA; ASSICURAZIONE SOCIALE OBBLIGATORIA	1			-100,00%
ND	7		6	-14,29%
N NOLEGGIO, AGENZIE DI VIAGGIO, SERVIZI DI SUPPORTO ALLE IMPRESE	3		3	0,00%
K ATTIVITÀ FINANZIARIE E ASSICURATIVE	1			-100,00%
J SERVIZI DI INFORMAZIONE E COMUNICAZIONE	2			-100,00%
I ATTIVITÀ DEI SERVIZI DI ALLOGGIO E DI RISTORAZIONE	1		1	0,00%
H TRASPORTO E MAGAZZINAGGIO	13		6	-53,85%
G COMMERCIO ALL'INGROSSO E AL DETTAGLIO; RIPARAZIONE DI AUTOVEICOLI E MOTOCICLI	2		2	0,00%
F COSTRUZIONI	6		8	33,33%
E FORNITURA DI ACQUA; RETI FOGNARIE, ATTIVITÀ DI GESTIONE DEI RIFIUTI E RISANAMENTO			1	
C ATTIVITÀ MANIFATTURIERE	10		12	20,00%
B ESTRAZIONE DI MINERALI DA CAVE E MINIERE	1			-100,00%
<input checked="" type="checkbox"/> In Itinere	14		21	50,00%
Totale	63		61	-3,17%

Infortunati in occasione di lavoro per Ateco e Anno

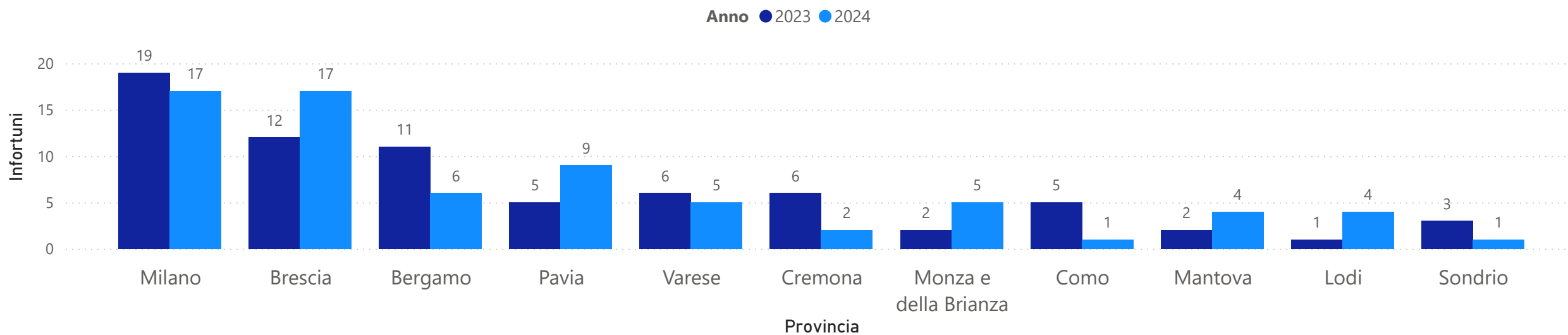


LOMBARDIA - OPEN DATA INAIL MAGGIO 2024 - INFORTUNI MORTALI DENUNCIATI

Periodo di osservazione: 01 gennaio - 31 maggio

Anno	2023	2024		
Provincia	Infortunati	Diff %	Infortunati	Diff %
Bergamo	11		6	-45,45%
Brescia	12		17	41,67%
Como	5		1	-80,00%
Cremona	6		2	-66,67%
Lodi	1		4	300,00%
Mantova	2		4	100,00%
Milano	19		17	-10,53%
Monza e della Brianza	2		5	150,00%
Pavia	5		9	80,00%
Sondrio	3		1	-66,67%
Varese	6		5	-16,67%

Infortunati denunciati per Provincia e Anno



LOMBARDIA - OPEN DATA INAIL MAGGIO 2024 - INFORTUNI MORTALI DENUNCIATI



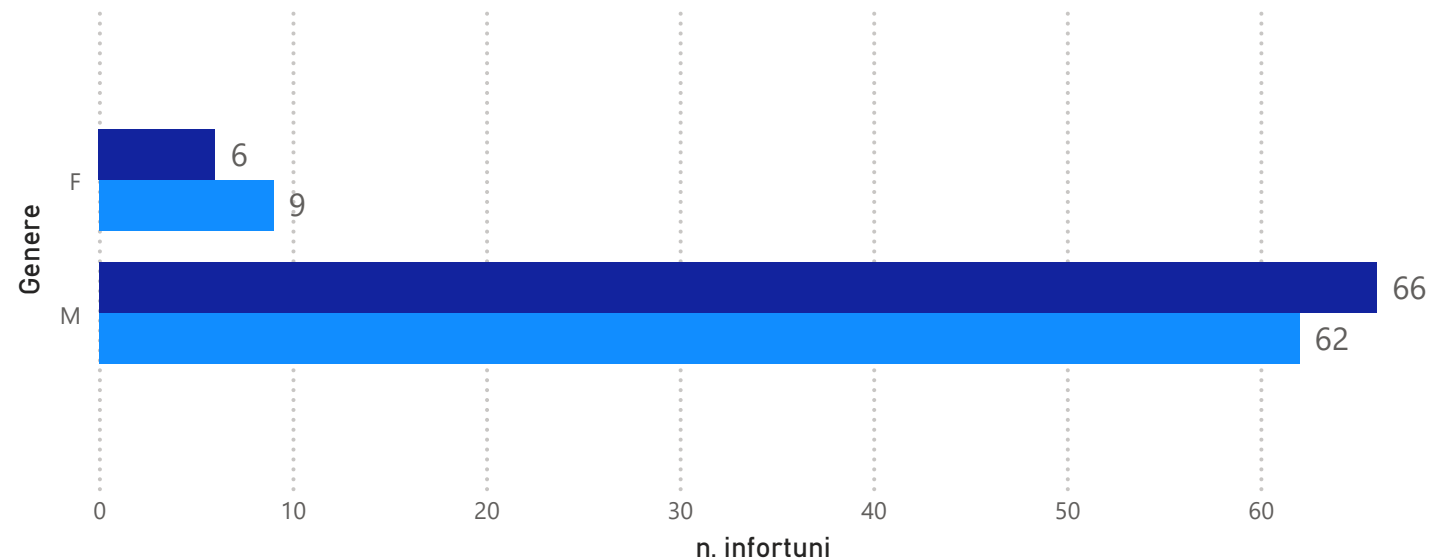
Periodo di osservazione: 01 gennaio - 31 maggio

Infortuni mortali per Genere e anno

Anno	2023		2024	
	Infortuni	Diff. %	Infortuni	Diff. %
F	6		9	50,00%
M	66		62	-6,06%

Infortuni denunciati per Genere

Anno ● 2023 ● 2024

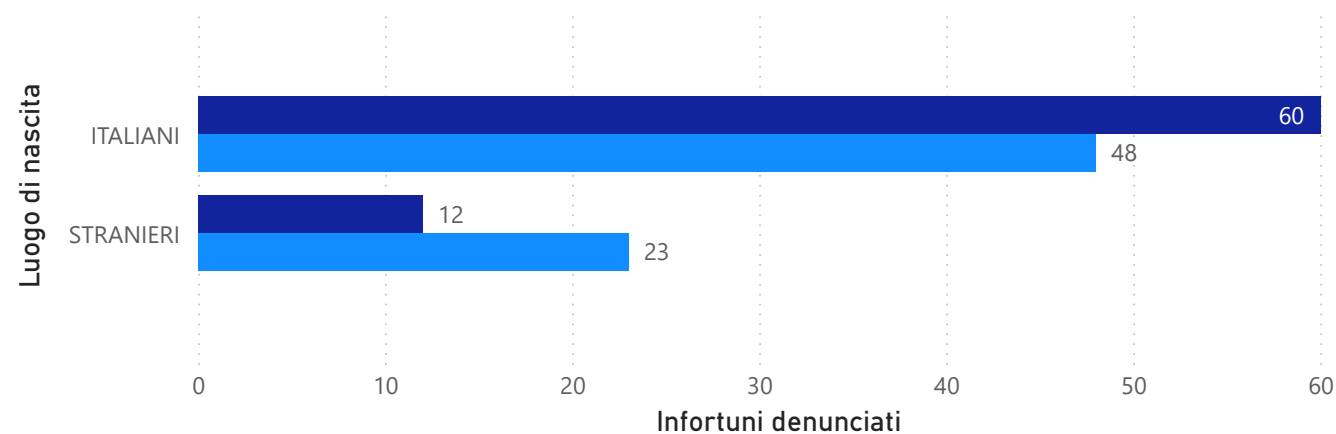


Infortuni mortali per Luogo di nascita

NAZIONALITA'	2023	2024
ITALIANI		
Infortuni denunciati	60	48
Diff. %		-20,00%
STRANIERI		
Infortuni denunciati	12	23
Diff. %		91,67%

Infortuni denunciati per Luogo di nascita e Anno

Anno ● 2023 ● 2024



LOMBARDIA - OPEN DATA INAIL MAGGIO 2024 - MALATTIE PROFESSIONALI DENUNCIATE



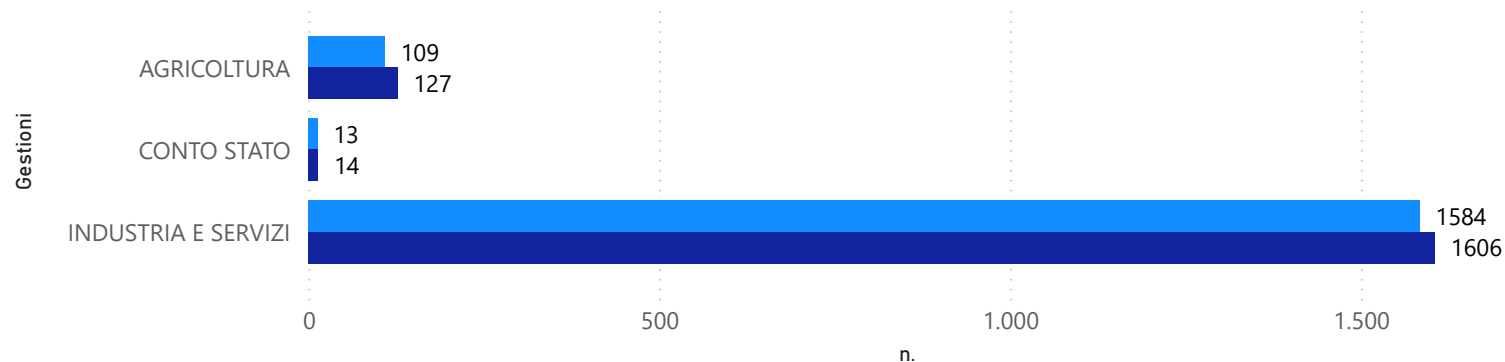
Periodo di osservazione: 01 gennaio - 31 maggio

Malattie professionali denunciate per gestione e anno

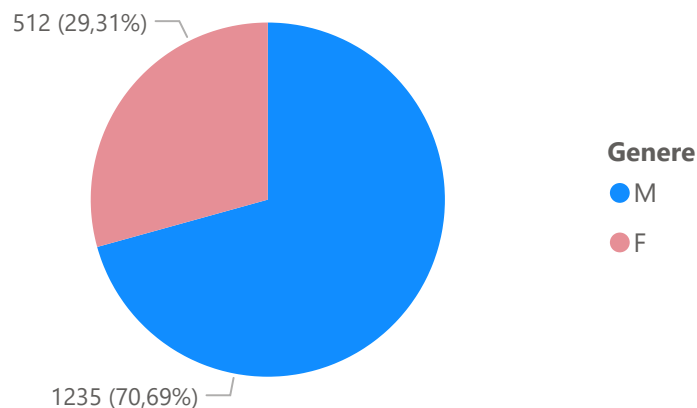
Anno	2023		2024	
	MP	Diff. %	MP	Diff. %
AGRICOLTURA	109		127	16,51%
CONTO STATO	13		14	7,69%
INDUSTRIA E SERVIZI	1584		1606	1,39%
Totale	1706		1747	2,40%

Malattie professionali denunciate per gestione e anno

Anno ● 2023 ● 2024



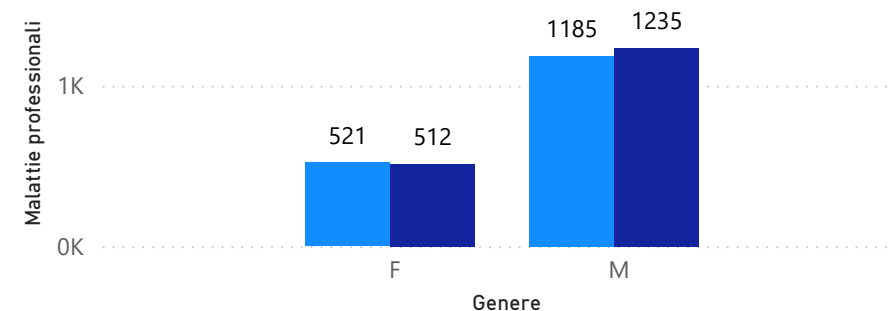
Malattie professionali anno 2024 per Genere



Anno	2023		2024	
	MP	Diff. %	MP	Diff. %
F	521		512	-1,73%
M	1185		1235	4,22%
Totale	1706		1747	2,40%

Malattie professionali per Genere e Anno

Anno ● 2023 ● 2024



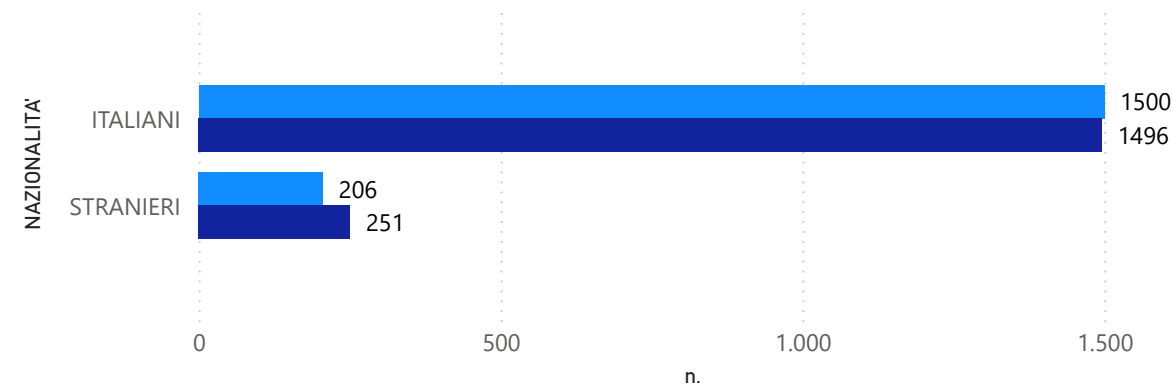
LOMBARDIA - OPEN DATA INAIL MAGGIO 2024 - MALATTIE PROFESSIONALI DENUNCIATE

Periodo di osservazione: 01 gennaio - 31 maggio

Malattie professionali denunciate per gestione e anno

Anno	2023		2024	
NAZIONALITA'	MP	Diff. %	MP	Diff. %
ITALIANI	1500		1496	-0,27%
STRANIERI	206		251	21,84%
Totale	1706		1747	2,40%

Malattie professionali denunciate per gestione e anno



Anno	2023		2024	
DescrSettoreICDX	MP	Diff % 2	MP	Diff % 2
Malattie del sistema osteomuscolare e del tessuto connettivo (M00-M99)	1012		1021	0,89%
Non Determinato	204		236	15,69%
Malattie del sistema nervoso (G00-G99)	154		136	-11,69%
Tumori (C00-D48)	136		123	-9,56%
Malattie dell'orecchio e dell'apofisi mastoide (H60-H95)	131		114	-12,98%
Malattie del sistema respiratorio (J00-J99)	36		65	80,56%
Disturbi psichici e comportamentali (F00-F99)	16		26	62,50%
Malattie della cute e del tessuto sottocutaneo (L00-L99)	14		20	42,86%
Malattie dell'apparato digerente (K00-K93)	2		1	-50,00%
Malattie dell'apparato genitourinario (N00-N99)			2	
Traumatismi, avvelenamenti ed alcune altre conseguenze di cause esterne (S00-T98)			2	
Malattie del sistema circolatorio (I00-I99)	1			-100,00%
Malattie dell'occhio e degli annessi oculari (H00-H59)			1	
Totale	1706		1747	2,40%